



INFORMACIÓN FINANCIERA

SEGUNDO TRIMESTRE 2018

CONTENIDO

Actividad y entorno regulatorio.....	3
Estados financieros elaborados conforme a los criterios de la CNBV	4
Estados financieros comparativos trimestrales.....	9
Indicadores Financieros.....	10
Variaciones relevantes del Balance General.....	11
Variaciones relevantes del Estado de Resultados.....	12
Notas a los estados financieros.....	13
Principales políticas contables.....	18
Calificación.....	18
Autorización de los estados financieros.....	19

Actividad y entorno regulatorio

Grupo Bursátil Mexicano, S.A. de C.V., Casa de Bolsa (la Casa de Bolsa), es una subsidiaria de Corporativo GBM, S.A.B. de C.V. (el Corporativo), quien posee el 99.99% de su capital social. La Casa de Bolsa está autorizada por la Secretaría de Hacienda y Crédito Público (la SHCP) para actuar como intermediario en el mercado de valores. Sus operaciones están reguladas por la Ley del Mercado de Valores (la LMV) y está sujeta a disposiciones de carácter general emitidas por el Banco de México (Banxico) y por la Comisión Nacional Bancaria y de Valores (la Comisión o la CNBV).

Las principales disposiciones regulatorias requieren un índice de capitalización mínimo del 8% en función al capital neto de la Casa de Bolsa, el cual está compuesto de una parte básica y otra complementaria. Al 30 de junio de 2018, la Casa de Bolsa cumple con los requerimientos de capital.

A partir de mayo 2012, la Casa de Bolsa actúa como Fiduciario, Fideicomitente y Fideicomisario en segundo lugar en el Fideicomiso F/000006 para operar como Socio Liquidador por Cuenta de Terceros en el Mercado Mexicano de Derivados.

La Casa de Bolsa está sujeta a las disposiciones en materia de prevención de operaciones con recursos de procedencia ilícita, emitidas por la Secretaría de Hacienda y Crédito Público (SHCP).

Bases de preparación y presentación de los estados financieros consolidados

Los estados financieros son preparados conforme al marco normativo contable aplicable a las casas de bolsa, emitido por la Comisión Nacional Bancaria y de Valores (CNBV). Este marco normativo establece que las entidades deben observar los lineamientos contables de las Normas de Información Financiera Mexicanas (NIF), emitidas y adoptadas por el Consejo Mexicano de Normas de Información Financiera, A.C. (CINIF), los cuales se consideran un marco de información financiera con fines generales y demás disposiciones del marco normativo de información financiera emitido por la CNBV que resultan de aplicación particular, contemplando normas específicas de reconocimiento, valuación, presentación y revelación.

GRUPO BURSÁTIL MEXICANO, S.A. DE C.V., Casa de Bolsa
 Av. Insurgentes Sur No. 1605, Col. Sn. José Insurgentes, Benito Juárez 03900, Ciudad de México
BALANCE GENERAL AL 30 DE JUNIO DE 2018
 (Cifras en millones de pesos)

CUENTAS DE ORDEN

OPERACIONES POR CUENTA DE TERCEROS

CLIENTES CUENTAS CORRIENTES

Bancos de clientes	370
Dividendos cobrados de clientes	-
Intereses cobrados de clientes	5
Liquidación de operaciones de clientes	(427)
Premios cobrados de clientes	1
Liquidaciones con divisas de clientes	93
Cuentas de margen	-
Otras cuentas corrientes	-
	<hr/>

OPERACIONES EN CUSTODIA

Valores de clientes recibidos en custodia	459,794	
Valores de clientes en el extranjero	-	459,794
	<hr/>	<hr/>

OPERACIONES DE ADMINISTRACION

Operaciones de reporto por cuenta de clientes	28,260	
Operaciones de préstamo de valores por cuenta de clientes	3,483	
Colaterales recibidos en garantía por cuenta de clientes	22,619	
Colaterales entregados en garantía por cuenta de clientes	12,558	
Operaciones de compra de derivados		
De futuros y contratos adelantados de clientes (monto notional)	1,191	
De opciones	1	
De swaps	-	
De paquetes de instrumentos derivados de clientes	-	1,192
Operaciones de venta de derivados		
De futuros y contratos adelantados de clientes (monto notional)	1,322	
De opciones	1	
De swaps	-	
De paquetes de instrumentos derivados de clientes	-	1,323
Fideicomisos administrados	54,681	124,116
	<hr/>	<hr/>

OPERACIONES POR CUENTA PROPIA

ACTIVOS Y PASIVOS CONTINGENTES

COLATERALES RECIBIDOS POR LA ENTIDAD

Efectivo administrado en fideicomiso	-	
Deuda gubernamental	10,277	
Deuda bancaria	-	
Otros títulos de deuda	2,504	
Instrumentos de patrimonio neto	2,008	
Otros	-	14,789
	<hr/>	<hr/>

COLATERALES RECIBIDOS Y VENDIDOS O ENTREGADOS EN GARANTIA POR LA ENTIDAD

Deuda gubernamental	10,363	
Deuda bancaria	716	
Otros títulos de deuda	4,720	
Instrumentos de patrimonio neto	-	
Otros	-	15,799
	<hr/>	<hr/>
Otras cuentas de registro		10,956
		<hr/>

TOTALES POR CUENTA DE TERCEROS

583,952

TOTALES POR CUENTA PROPIA

41,544

El presente balance general se formuló de conformidad con los Criterios de Contabilidad para Casas de Bolsa, emitidos por la Comisión Nacional Bancaria y de Valores con fundamento en lo dispuesto por los artículos 205, último párrafo, 210, segundo párrafo y 211 de la Ley del Mercado de Valores, de observancia general y obligatoria, aplicados de manera consistente, en contrándose reflejadas las operaciones efectuadas por la Casa de Bolsa hasta la fecha arriba mencionada, las cuales se realizaron y valoraron con apego a sanas prácticas bursátiles y a las disposiciones legales y administrativas aplicables.

El saldo histórico del capital social al 30 de junio de 2018 es de \$1,100 millones de pesos.

El presente balance general fue aprobado por el Consejo de Administración bajo la responsabilidad de los Directivos que lo suscriben.

El índice de suficiencia (capital neto/suma activos sujetos a riesgo) es 20.81%

La calificación otorgada por HR Ratings es para largo plazo de "HRAA+" y de corto plazo "HR+1"
 La calificación otorgada por Fitch Ratings es para largo plazo de "AA(mex)" y de corto plazo "F1+(mex)"

www.gbm.com.mx
www.gbm.com.mx/Inversionista
www.cnbv.gob.mx

DIRECTOR GENERAL

LIC. DIEGO RAMOS GONZÁLEZ DE CASTILLA

DIRECTOR GENERAL ADJUNTO DE ADMINISTRACIÓN Y FINANZAS

LIC. JOSÉ ANTONIO SALAZAR GUEVARA

DIRECTORA DE CONTABILIDAD

C.P. BEATRÍZ GÁLVEZ VANEGAS

RESPONSABLE DE AUDITORIA INTERNA

L.C.P. SERGIO BARRAGÁN PÁEZ

GRUPO BURSÁTIL MEXICANO, S.A. DE C.V., Casa de Bolsa
Av. Insurgentes Sur No. 1605, Col. Sn. José Insurgentes, Benito Juárez 03900 México, Ciudad de México
BALANCE GENERAL AL 30 DE JUNIO DE 2018
(Cifras en millones de pesos)

ACTIVO		PASIVO Y CAPITAL	
Disponibilidades		23 Pasivos bursátiles	-
Cuentas de margen (derivados)		13 Préstamos bancarios y de otros organismos	
Inversiones en valores		De corto plazo	-
Títulos para negociar	6,176	De largo plazo	-
Títulos disponibles para la venta	-	Acreedores por reporto	3,258
Títulos conservados a vencimiento	-	Préstamo de valores	1
Deudores por reporto	-	Colaterales vendidos o dados en garantía	
Prestamo de valores		1 Reportos (saldo acreedor)	-
Derivados		Préstamo de valores	2,295
Con fines de negociación	15	Derivados	-
Con fines de cobertura	-	Otros colaterales vendidos	2,295
Ajustes de valuación por cobertura de activos financieros	-	Derivados	
Beneficios por recibir en operaciones de bursatilización	-	Con fines de negociación	-
Cuentas por cobrar (neto)	1,731	Con fines de cobertura	-
Inmuebles, mobiliario y equipo (neto)	57	Ajustes de valuación por cobertura de pasivos financieros	-
Inversiones permanentes	-	Obligaciones en operaciones de bursatilización	-
Activos de larga duración disponibles para la venta	-	Otras cuentas por pagar	
Impuestos y PTU diferidos (neto)	79	- Impuestos a la utilidad por pagar	-
Otros activos		- Participación de los trabajadores en la utilidad por pagar	2
Cargos diferidos, pagos anticipados e intangibles	96	- Aportaciones para futuros aumentos de capital pendientes de formalizar en asamblea de accionistas	-
Otros activos a corto y largo plazo	16	- Acreedores por liquidación de operaciones	1,096
		- Acreedores por cuentas de margen	-
		- Acreedores por colaterales recibidos en efectivo	24
		- Acreedores diversos y otras cuentas por pagar	238
		Obligaciones subordinadas en circulación	-
		Impuestos y PTU diferidos (neto)	-
		Créditos diferidos y cobros anticipados	-
		TOTAL PASIVO	6,914
		Capital Contable	
		Capital Contribuido	
		Capital social	1,100
		Aportaciones para futuros aumentos de capital formalizadas en asamblea de accionistas	-
		Prima en venta de acciones	-
		Obligaciones subordinadas en circulación	1,100
		Capital Ganado	
		Reservas de capital	24
		Resultado de ejercicios anteriores	268
		Resultado por valuación de títulos disponibles para la venta	-
		Resultado por valuación de instrumentos de cobertura de flujos de efectivo	-
		Efecto acumulado por conversión	-
		Remediación por beneficios definidos a los empleados	(85)
		Resultado por tenencia de activos no monetarios	-
		Resultado neto	(14)
		TOTAL CAPITAL CONTABLE	1,293
TOTAL ACTIVO	8,207	TOTAL PASIVO Y CAPITAL CONTABLE	8,207

El presente balance general se formuló de conformidad con los Criterios de Contabilidad para Casas de Bolsa, emitidos por la Comisión Nacional Bancaria y de Valores con fundamento en lo dispuesto por los artículos 205, último párrafo, 210, segundo párrafo y 211 de la Ley del Mercado de Valores, de observancia general y obligatoria, aplicados de manera consistente, encontrándose reflejadas las operaciones efectuadas por la Casa de Bolsa hasta la fecha arriba mencionada, las cuales se realizaron y valieron con un pago a sanas prácticas bursátiles y a las disposiciones legales y administrativas aplicables.

El saldo histórico del capital social al 30 de junio de 2018 es de \$1,100 millones de pesos.

El presente balance general fue aprobado por el Consejo de Administración bajo la responsabilidad de los Directivos que lo suscriben.

El índice de suficiencia (capital global/suma de requerimientos por riesgos de crédito y mercado) es 20.81%

La calificación otorgada por HR Ratings es para largo plazo de "HRAA+" y de corto plazo "HR+1"
La calificación otorgada por Fitch Ratings es para largo plazo de "AA(mex)" y de corto plazo "F1+(mex)"

www.gbm.com.mx
www.gbm.com.mx/inversionista
www.cnbv.gob.mx

DIRECTOR GENERAL

LIC. DIEGO RAMOS GONZÁLEZ DE CASTILLA

DIRECTOR GENERAL ADJUNTO DE ADMINISTRACIÓN
Y FINANZAS

LIC. JOSÉ ANTONIO SALAZAR GUEVARA

DIRECTORA DE CONTABILIDAD

C.P. BEATRÍZ GÁLVEZ VANEGAS

RESPONSABLE DE AUDITORIA INTERNA

L.C.P. SERGIO BARRAGÁN PÁEZ

GRUPO BURSÁTIL MEXICANO, S.A. DE C.V., Casa de Bolsa

Av. Insurgentes Sur No. 1605, Col. Sn. José Insurgentes, Benito Juárez 03900, Ciudad de México

**ESTADO DE RESULTADOS
DEL 1 DE ENERO AL 30 DE JUNIO DE 2018**
(Cifras en millones de pesos)

Comisiones y tarifas cobradas	456	
Comisiones y tarifas pagadas	145	
Ingresos por asesoría financiera	-	311
RESULTADO POR SERVICIOS		311
Utilidad por compraventa	46	
Pérdida por compraventa	20	
Ingresos por intereses	715	
Gastos por intereses	661	
Resultado por valuación a valor razonable	(23)	
Resultado por posición monetaria neto (margen financiero por intermediación)	-	
MARGEN FINANCIERO POR INTERMEDIACIÓN		57
Otros ingresos (egresos) de la operación	50	
Gastos de administración y promoción	455	(405)
RESULTADO DE LA OPERACIÓN		(37)
Participación en el resultado de subsidiarias no consolidadas y asociadas		-
RESULTADO ANTES DE IMPUESTOS A LA UTILIDAD		(37)
Impuestos a la utilidad causados	1	
Impuestos a la utilidad diferidos (netos)	24	23
RESULTADO ANTES DE OPERACIONES DISCONTINUADAS		(14)
Operaciones discontinuadas		-
RESULTADO NETO		(14)

El presente estado de resultados se formuló de conformidad con los Criterios de Contabilidad para Casas de Bolsa, emitidos por la Comisión Nacional Bancaria y de Valores con fundamento en lo dispuesto por los artículos 205, último párrafo, 210, segundo párrafo y 211 de la Ley del Mercado de Valores, de observancia general y obligatoria, aplicados de manera consistente, encontrándose reflejados todos los ingresos y egresos derivados de las operaciones efectuadas por la Casa de Bolsa durante el periodo arriba mencionado, las cuales se realizaron y valoraron con apego a sanas prácticas bursátiles y a las disposiciones legales y administrativas aplicables.

El presente estado de resultados fue aprobado por el Consejo de Administración bajo la responsabilidad de los Directivos que lo suscriben.

El índice de suficiencia (capital global/suma de requerimientos por riesgos de crédito y mercado) es 20.81%

La calificación otorgada por HR Ratings es para largo plazo de "HRAA+" y de corto plazo "HR+1"

La calificación otorgada por Fitch Ratings es para largo plazo de "AA(mex)" y de corto plazo "F1+(mex)"

www.ghm.com.mx
www.ghm.com.mx/inversionista
www.cnbv.gob.mx

DIRECTOR GENERAL

LIC. DIEGO RAMOS GONZÁLEZ DE CASTILLA

DIRECTOR GENERAL ADJUNTO DE ADMINISTRACIÓN
Y FINANZAS

LIC. JOSÉ ANTONIO SALAZAR GUEVARA

DIRECTORA DE CONTABILIDAD

C.P. BEATRÍZ GÁLVEZ VANEGAS

RESPONSABLE DE AUDITORIA INTERNA

L.C.P. SERGIO BARRAGÁN PÁEZ

GRUPO BURSÁTIL MEXICANO, S.A. DE C.V., Casa de Bolsa

Av. Insurgentes Sur No. 1605, Col. Sn. José Insurgentes, Benito Juárez 03900 México, Ciudad de México

**ESTADO DE FLUJOS DE EFECTIVO
DEL 1 DE ENERO AL 30 DE JUNIO DE 2018**

(Cifras en millones de pesos)

Resultado neto		(14)
Ajustes por partidas que no implican flujo de efectivo:		
Pérdidas por Deterioro o Efecto por Reversión del Deterioro Asociados a Actividades de Inversión	-	
Depreciaciones de Inmuebles, Mobiliario y Equipo	9	
Amortizaciones de Activos Intangibles	16	
Provisiones	103	
Impuestos a la Utilidad Causados y Diferidos	(23)	
Participación en el Resultado de Subsidiarias no Consolidadas y Asociadas	-	
Operaciones Discontinuas	-	
Resultado por valuación a valor razonable	-	
Operaciones discontinuadas	-	105
Actividades de operación		
Cambio en cuentas de margen	1	
Cambio en inversiones en valores	2,242	
Cambio en deudores por reporte	-	
Cambio en préstamo de valores (activo)	2	
Cambio en derivados (activo)	(3)	
Cambio en beneficios por recibir en operaciones de bursatilización	-	
Cambio en otros activos operativos	115	
Cambio en pasivos bursátiles	-	
Cambio en préstamos interbancarios y de otros organismos	-	
Cambio en acreedores por reporte	(2,708)	
Cambio en préstamo de valores (pasivo)	(1)	
Cambio en colaterales vendidos o dados en garantía	75	
Cambio en derivados (pasivo)	-	
Cambio en obligaciones en operaciones de bursatilización	-	
Cambio en obligaciones subordinadas con características de pasivo	-	
Cambio en otros pasivos operativos	(232)	
Cambio en instrumentos de cobertura (de partidas cubiertas relacionadas con actividades de opera	-	
Cobro de Impuestos a la Utilidad (Devoluciones)	-	
Pago de impuestos a la Utilidad	-	
Otros	-	(509)
Flujos netos de efectivo de actividades de operación		
Actividades de inversión		
Cobros por disposición de inmuebles, mobiliario y equipo	-	
Pagos por adquisición de inmuebles, mobiliario y equipo	(10)	
Cobros por disposición de subsidiarias y asociadas	(2)	
Pagos por adquisición de subsidiarias y asociadas	-	
Cobros por disposición de otras inversiones permanentes	-	
Pagos por adquisición de otras inversiones permanentes	-	
Cobros de dividendos en efectivo	-	
Pagos por adquisición de activos intangibles	-	
Cobros por disposición de activos de larga duración disponibles para la venta	-	
Cobros por disposición de otros activos de larga duración	-	
Pagos por adquisición de otros activos de larga duración	-	
Cobros asociados a instrumentos de cobertura (de partidas cubiertas relacionadas con actividades de inversión)	-	
Pagos asociados a instrumentos de cobertura (de partidas cubiertas relacionadas con actividades de inversión)	-	
Otros	-	(12)
Actividades de financiamiento		
Cobros por emisión de acciones	-	
Pagos por reembolsos de capital social	-	
Pagos de dividendos en efectivo	-	
Pagos asociados a la recompra de acciones propias	-	
Cobros por la emisión de obligaciones subordinadas con características de capital	-	
Pagos asociados a obligaciones subordinadas con características de capital	-	
Otros	-	-
Flujos netos de efectivo de actividades de financiamiento		
Incremento o Disminución Neta de Efectivo y Equivalentes de Efectivo		(430)
Efectos por Cambios en el Valor del Efectivo y Equivalentes de Efectivo	-	
Efectivo y Equivalentes de Efectivo al Inicio del Periodo	453	
Efectivo y Equivalentes de Efectivo al Final del Periodo	23	

El presente estado de flujos de efectivo se formuló de conformidad con los Criterios de Contabilidad para Casas de Bolsa, emitidos por la Comisión Nacional Bancaria y de Valores con fundamento en lo dispuesto por los artículos 205, último párrafo, 210, segundo párrafo y 211 de la Ley del Mercado de Valores, de observancia general y obligatoria, aplicados de manera consistente, encontrándose reflejados todos los ingresos y egresos derivados de las operaciones efectuadas por la Casa de Bolsa durante el periodo arriba mencionado, las cuales se realizaron y valuaron con apego a sanas prácticas bursátiles y a las disposiciones legales y administrativas aplicables.

El presente estado de flujos de efectivo fue aprobado por el Consejo de Administración bajo la responsabilidad de los Directivos que lo suscriben.

El índice de suficiencia (capital global/suma de requerimientos por riesgos de crédito y mercado) es 20.81%

La calificación otorgada por HR Ratings es para largo plazo de "HRAA+" y de corto plazo "HR+1"
La calificación otorgada por Fitch Ratings es para largo plazo de "AA(mex)" y de corto plazo "F1+(mex)"

www.gbm.com.mx
www.gbm.com.mx/inversionista
www.crbv.gob.mx

DIRECTOR GENERAL

LIC. DIEGO RAMOS GONZÁLEZ DE CASTILLA

**DIRECTOR GENERAL ADJUNTO DE ADMINISTRACIÓN
Y FINANZAS**

LIC. JOSÉ ANTONIO SALAZAR GUEVARA

DIRECTOR DE CONTABILIDAD

C.P. BEATRÍZ GÁLVEZ VANEGAS

RESPONSABLE DE AUDITORIA INTERNA

L.C.P. SERGIO BARRAGÁN PÁEZ

GRUPO BURSÁTIL MEXICANO, S.A. DE C.V., Casa de Bolsa

Av. Insurgentes Sur No. 1605, Col. Sn. José Insurgentes, Benito Juárez 03900 México, Ciudad de México

ESTADO DE VARIACIONES EN EL CAPITAL CONTABLE DEL 1 DE ENERO AL 30 DE JUNIO DE 2018

(Cifras en millones de pesos)

Concepto	Capital contribuido		Capital ganado			Total capital contable
	Capital social	Reservas de capital	Resultado de ejercicios anteriores	Remediación por beneficios definidos a los empleados	Resultado neto	
Saldo al 31 de diciembre de 2017	1,100	24	161	(85)	107	1,307
MOVIMIENTOS INHERENTES A LAS DECISIONES DE LOS ACCIONISTAS						
Suscripción de acciones	-	-	-	-	-	-
Capitalización de utilidades	-	-	-	-	-	-
Constitución de reservas	-	-	-	-	-	-
Traspaso del resultado neto a resultado de ejercicios anteriores	-	-	107	-	(107)	-
Pago de dividendos	-	-	-	-	-	-
Otros	-	-	-	-	-	-
Total por movimientos inherentes a las decisiones de los accionistas	-	-	107	-	(107)	-
MOVIMIENTOS INHERENTES AL RECONOCIMIENTO DE LA UTILIDAD INTEGRAL						
Utilidad integral						
Resultado neto	-	-	-	-	(14)	(14)
Resultado por valuación de títulos disponibles para la venta	-	-	-	-	-	-
Resultado por valuación de instrumentos de cobertura de flujos de efectivo	-	-	-	-	-	-
Efecto acumulado por conversión	-	-	-	-	-	-
Resultado por tenencia de activos no monetarios	-	-	-	-	-	-
Remediación por beneficios definidos a los empleados	-	-	-	-	-	-
Total por movimientos inherentes al reconocimiento de la utilidad integral	-	-	-	-	(14)	(14)
Saldo al 30 de Junio de 2018	1,100	24	268	(85)	(14)	1,293

El presente estado de variaciones en el capital contable se formuló de conformidad con los Criterios de Contabilidad para Casas de Bolsa, emitidos por la Comisión Nacional Bancaria y de Valores con fundamento en lo dispuesto por los artículos 205, último párrafo, 210, segundo párrafo y 211 de la Ley del Mercado de Valores, de observancia general y obligatoria, aplicados de manera consistente, encontrándose reflejados todos los movimientos en las cuentas de capital contable derivados de las operaciones efectuadas por la casa de bolsa durante el período arriba mencionado, las cuales se realizaron y valoraron con apego a sanas prácticas bursátiles y a las disposiciones legales y administrativas aplicables.

El índice de suficiencia (capital global/suma de requerimientos por riesgos de crédito y mercado) es 20.81%

El presente estado de variaciones en el capital contable fue aprobado por el Consejo de Administración bajo la responsabilidad de los Directivos que lo suscriben.

La calificación otorgada por HR Ratings es para largo plazo de "HRAA+" y de corto plazo "HR+1"

La calificación otorgada por Fitch Ratings es para largo plazo de "AA(mex)" y de corto plazo "F1+(mex)"

www.gbm.com.mx
www.gbm.com.mx/inversionista
www.cnby.gob.mx

DIRECTOR GENERAL

LIC. DIEGO RAMOS GONZÁLEZ DE CASTILLA

DIRECTOR DE CONTABILIDAD

C.P. BEATRÍZ GÁLVEZ VANEGAS

DIRECTOR GENERAL ADJUNTO DE ADMINISTRACIÓN Y FINANZAS

LIC. JOSÉ ANTONIO SALAZAR GUEVARA

RESPONSABLE DE AUDITORIA INTERNA

L.C.P. SERGIO BARRAGÁN PÁEZ

Estados financieros comparativos trimestrales

BALANCE GENERAL	2018		2017			
	2T	1T	4T	3T	2T	1T
Activo						
Disponibilidades	23	130	454	113	9	173
Cuentas de margen (derivados)	13	13	13	13	13	13
Inversiones en valores	6,176	6,991	8,418	12,201	11,706	9,784
Deudores por reporte (saldo deudor)	-	-	-	-	-	-
Préstamo de valores	1	2	3	2	1	1
Derivados	15	6	12	-	3	11
Cuentas por cobrar (neto)	1,731	969	1,814	1,715	2,389	1,111
Inmuebles, mobiliario y equipo (neto)	57	53	56	61	64	67
Inversiones permanentes	-	-	-	-	-	-
Impuestos y PTU diferidos (neto)	79	75	55	40	4	7
Otros activos, cargos diferidos, pagos anticipados e intangibles	112	179	159	143	136	145
Total Activo	8,207	8,418	10,984	14,288	14,325	11,312
Pasivo						
Pasivos bursátiles	-	-	-	-	-	-
Préstamos bancarios y de otros organismos	-	-	-	-	-	-
Acreedores por reporte	3,258	4,187	5,966	7,693	7,787	5,905
Préstamo de valores	1	1	2	1	1	1
Colaterales vendidos o dados en garantía	2,295	2,405	2,220	3,997	3,333	3,402
Derivados	-	-	-	1	-	-
Otras cuentas por pagar	1,360	579	1,489	1,415	1,982	758
Obligaciones subordinadas en circulación	-	-	-	-	-	-
Impuestos y PTU diferidos (neto)	-	-	-	-	-	-
Créditos diferidos y cobros anticipados	-	-	-	-	-	-
Total Pasivo	6,914	7,172	9,677	13,107	13,103	10,066
Capital						
Capital Contribuido	1,100	1,100	1,100	1,100	1,100	1,100
Capital Ganado	193	146	207	81	122	146
Total Capital	1,293	1,246	1,307	1,181	1,222	1,246
Total Pasivo y Capital Contable	8,207	8,418	10,984	14,288	14,325	11,312

ESTADO DE RESULTADOS	2018		2017			
	2T	1T	4T	3T	2T	1T
Comisiones y tarifas cobradas	456	198	983	673	492	272
Comisiones y tarifas pagadas	145	65	275	205	141	73
Resultados por servicios	311	133	708	468	351	199
Utilidad por compraventa	46	19	147	131	118	94
Pérdida por compraventa	20	10	46	46	30	16
Ingresos por intereses	715	367	1599	1212	756	333
Gastos por intereses	661	338	1479	1131	703	315
Resultado por valuación a valor razonable	(23)	(13)	(36)	(37)	(59)	(66)
Margen Financiero por Intermediación	57	25	185	129	82	30
Otros ingresos (egresos) de la operación	50	25	153	63	47	21
Gastos de administración y promoción	455	264	997	780	516	267
Resultado de la operación	(37)	(81)	49	(120)	(36)	(17)
Participación en el resultado de subsidiarias no consolidadas y asociadas	-	-	-	-	2	-
Resultado antes de impuestos	(37)	(81)	49	(120)	(34)	(17)
Impuestos a la utilidad causados	1	-	1	-	10	5
Impuestos a la utilidad diferidos	24	20	59	44	9	11
Resultado antes de operaciones discontinuas	(14)	(61)	107	(76)	(35)	(11)
Operaciones discontinuas						
Resultado Neto	(14)	(61)	107	(76)	(35)	(11)

Indicadores Financieros

INDICADORES FINANCIEROS	2018		2017			
	2T	1T	4T	3T	2T	1T
SOLVENCIA	1.19	1.17	1.14	1.09	1.09	1.12
LIQUIDEZ	1.43	1.24	1.31	1.20	1.27	1.20
APALANCAMIENTO	6.94	7.80	7.72	8.73	7.90	8.75
ROE	(1.08%)	(4.90%)	8.19%	(6.44%)	(2.86%)	(0.88%)
ROA	(0.22%)	(0.85%)	1.20%	(0.62%)	(0.30%)	(0.11%)
OTROS						
RELACIONADOS CON EL CAPITAL						
REQUERIMIENTO DE CAPITAL/CAPITAL GLOBAL	38.45%	42.07%	38.68%	53.12%	52.72%	45.95%
RELACIONADOS CON LOS RESULTADOS DEL EJERCICIO						
MARGEN FINANCIERO/ INGRESO TOTAL DE LA OPERACIÓN	15.49%	15.82%	20.72%	21.61%	18.94%	13.10%
RESULTADO DE OPERACIÓN/INGRESO TOTAL DE LA OPERACIÓN	(10.05%)	(51.27%)	5.49%	(20.10%)	(8.31%)	(7.42%)
INGRESO NETO/GASTOS DE ADMINISTRACIÓN	80.88%	59.85%	89.57%	76.54%	83.91%	85.77%
GASTOS DE ADMINISTRACIÓN/INGRESO TOTAL DE LA OPERACIÓN	123.64%	167.09%	111.65%	130.65%	119.17%	116.59%
RESULTADO NETO/GASTOS DE ADMINISTRACIÓN	(3.08%)	(23.11%)	10.73%	(9.74%)	(6.78%)	(4.12%)
GASTOS DEL PERSONAL /INGRESOS TOTAL DE LA OPERACIÓN	71.13%	104.74%	18.10%	27.07%	37.32%	70.57%

Las razones o indicadores financieros son utilizados para medir o cuantificar la realidad económica y financiera de las empresas, y su capacidad para generar ganancias y asumir las diferentes obligaciones contratadas para poder desarrollar sus operaciones.

Variaciones relevantes del Balance General

Al segundo trimestre 2018 Casa de Bolsa cerró sus inversiones en valores con \$6,176 cifra que se ubicó un -47.24% por debajo del importe de inversiones alcanzado el cierre del mismo trimestre de 2017, debido a un decremento en las operaciones de préstamo de valores en el rubro “Títulos para negociar restringidos o dados en garantía en operaciones de préstamo de valores”.



Al cierre del 2T2018 los acreedores por reporte se ubicaron en \$3,258 presentando un decremento del 58.16% con respecto al 2T2017.

Este decremento se explicó principalmente por la disminución en la posición de los instrumentos denominados “Otros títulos de deuda”

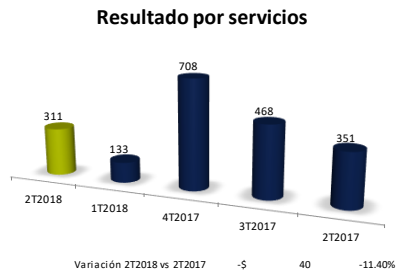
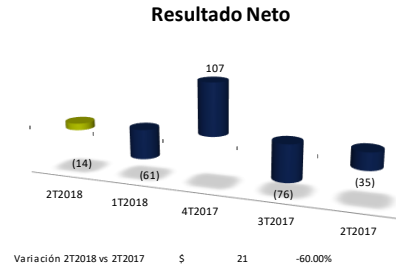
Al cierre del 2T2018 el capital contable se ubicó en \$1,293 cifra que presenta un aumento del 5.81% en relación con el 2T2017.



Variaciones relevantes del Estado de Resultados

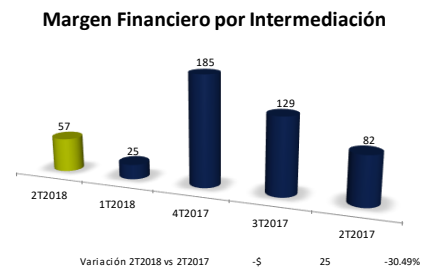
Al cierre del 2T2018 la Casa de Bolsa tuvo una baja con respecto a los resultados de 2017 al finalizar con una pérdida de (\$14) originada principalmente por los gastos de nómina, tecnología y gastos de administración y promoción.

Con respecto al 2T2017 registró un incremento de \$21, lo que representó 60% más.



El resultado por servicios presentó al 2T2018 un decremento de 11.40% respecto al mismo trimestre de 2017, al ubicarse en \$311. Variación que se debió principalmente por las comisiones pagadas a intermediarios financieros.

El margen financiero por intermediación presentó al 2T2018 un decremento de 30.49% respecto al mismo trimestre de 2017 al ubicarse en \$57. Variación que se explicó principalmente por la pérdida en resultados realizados que fueron de \$26 contra \$88 en el 2T2017.



Notas a los estados financieros (cifras en millones de pesos)

Inversiones en valores

Al cierre del 2T2018 las inversiones en valores se ubicaron en \$6,176 mostrando un decremento por \$5,530, (47.24) % menos en comparación con el 2T2017. Esta variación se explicó por un decremento en las operaciones de préstamo de valores.

Concepto	2018		2017			
	2T	1T	4T	3T	2T	1T
Títulos para negociar	6,176	6,991	8,418	12,201	11,706	9,784
Sin Restricciones	(238)	69	(675)	(460)	(855)	27
Deuda gubernamental	114	230	60	234	385	109
Otros títulos de deuda	0	0	0	0	0	255
Instrumentos de patrimonio neto	(352)	(161)	(735)	(694)	(1,240)	(337)
Restringidos o dados en garantía	6,414	6,922	9,093	12,661	12,561	9,757
Deuda gubernamental	660	631	1,665	2,262	1,851	931
Deuda bancaria	716	1,118	1,339	1,139	1,349	1,237
Otros títulos de deuda	2,218	2,776	3,300	4,842	5,191	4,331
Instrumentos de patrimonio neto	2,820	2,397	2,789	4,418	4,170	3,258
Total	6,176	6,991	8,418	12,201	11,706	9,784

Operaciones de reportos

Al 2T2018 el rubro de deudores por reporte disminuyó su posición en \$7,356 para ubicarse en \$15,799 (31.77% menos) con respecto al 2T2017.

Los acreedores por reporte tuvieron una disminución de \$2,758 con respecto al 2T2017 al cerrar en \$12,558 lo que equivale (18.01%).

Concepto	2018		2017			
	2T	1T	4T	3T	2T	1T
Deudores por reporte						
Deuda gubernamental	10,363	9,495	12,707	10,977	14,817	12,382
Deuda bancaria	716	1,118	1,339	1,139	1,349	1,236
Otros títulos de deuda	4,720	7,089	4,003	6,846	6,989	6,253
Total	15,799	17,702	18,049	18,962	23,155	19,871
Acreedores por reporte						
Deuda gubernamental	9,990	9,150	11,329	9,197	13,518	12,021
Deuda bancaria	0	0	0	0	0	0
Otros títulos de deuda	2,504	4,313	703	2,004	1,798	1,921
Préstamo de valores	64	162	735	0	0	0
Total	12,558	13,625	12,767	11,201	15,316	13,942
Neto	3,241	4,077	5,282	7,761	7,839	5,929

Operaciones con instrumentos financieros derivados

Al cierre del 2T2018 los instrumentos financieros derivados en su posición activa aumentaron \$174, (9.76% más en relación al 2T2017 para ubicarse en \$1,957). En tanto, la parte pasiva para el 2T2018 se ubicó en \$1,942 lo que represento un aumento de \$162, (9.10% más) en comparación con el 2T2017. Los instrumentos derivados se integraron como sigue:

Cuenta	2018						2017												
	2T			1T			4T			3T			2T			1T			
	Activa	Pasiva	Neto	Activa	Pasiva	Neto	Activa	Pasiva	Neto	Activa	Pasiva	Neto	Activa	Pasiva	Neto	Activa	Pasiva	Neto	
Futuros																			
GMEX	2	2	0	2	2	0	2	2	0	1	1	0	1	1	0	2	2	0	
DC	397	397	0	396	396	0	392	392	0	404	404	0	414	414	0	400	400	0	
Subotal	399	399	0	398	398	0	394	394	0	405	405	0	415	415	0	402	402	0	
Opciones																			
CX	0	0	0	0	0	0	0	0	0	0	0	0	0	0	0	0	0	0	
IPC	0	0	0	0	0	0	0	0	0	0	0	0	0	0	0	0	0	0	
Subotal	0	0	0	0	0	0	0	0	0	0	0	0	0	0	0	0	0	0	
Swaps																			
IRS	1,558	1,543	15	2,249	2,243	6	1,429	1,417	12	1,955	1,956	(1)	1,368	1,365	3	1,311	1,300	11	
Subotal	1,558	1,543	15	2,249	2,243	6	1,429	1,417	12	1,955	1,956	(1)	1,368	1,365	3	1,311	1,300	11	
Total	1,957	1,942	15	2,647	2,641	6	1,823	1,811	12	2,360	2,361	(1)	1,783	1,780	3	1,713	1,702	11	

Impuestos Diferidos

En el 2T2018 los impuestos diferidos netos se ubicaron en \$79. La variación de \$75 registrada con respecto al 2T2017, es provocada por la determinación de las diferencias que resultaron de la comparación de los valores contables y fiscales, principalmente por valuación de instrumentos financieros lo que representó un 1,875% más.

Con base en proyecciones financieras y fiscales, la Casa de Bolsa identificó que esencialmente pagará ISR, por lo tanto, reconoce únicamente ISR diferido.

Concepto	2018		2017			
	2T	1T	4T	3T	2T	1T
Impuestos diferidos a favor	86	79	60	42	6	13
Impuestos diferidos a cargo	7	4	5	2	2	6
Total	79	75	55	40	4	7

Capital Contable

El Capital social a valor nominal al 30 de junio 2018 se integró como sigue:

	2018	
	Número de acciones	Valor nominal
Acciones Serie "O" Capital Fijo	600,000,000	\$ 600
Acciones Serie "O" Capital Variable	<u>500,000,000</u>	<u>500</u>
Total	<u>1,100,000,000</u>	<u>\$ 1,100</u>

Al cierre del 2T2018, el capital social autorizado de la Casa de Bolsa asciende a la cantidad de \$1,100 representado por 1,100,000,000 de acciones ordinarias correspondientes a la Serie "O", representativas del capital mínimo fijo y variable sin derecho a retiro, siendo todas las acciones comunes, ordinarias y nominativas con valor nominal de \$1.00.

Cada acción tendrá derecho a un voto en la Asamblea de Accionistas y conferirá iguales derechos y obligaciones a sus tenedores, salvo el derecho de retiro que corresponderá sólo a los tenedores de las acciones representativas de la parte variable del capital.

La Casa de Bolsa está sujeta a la disposición legal que requiere que cuando menos un 5% de las utilidades netas de cada período sean traspasadas a la reserva legal, hasta que ésta sea igual al 20% del capital social, de la Casa de Bolsa. Al cierre del trimestre las reservas representaron el 2% del capital social.

Contingencias

Al 30 de junio de 2018, la Casa de Bolsa ha recibido ciertos reclamos y ha sido emplazada a un reducido número de juicios que podrían representar pasivos contingentes, sin embargo, en opinión de la Administración y de sus asesores legales, fiscales y laborales tanto internos como externos, éstos no representan un riesgo importante y, aún en caso de perderse, la situación financiera de la Casa de Bolsa no se vería afectada de manera significativa. Derivado de lo anterior, a este periodo la Casa de Bolsa no tiene registradas reservas para contingencias legales.

Resultados de operaciones con instrumentos financieros

Al 2T2018 los resultados por operaciones con instrumentos financieros se integraron como sigue:

Concepto	2018			2017				
	Acumulado	2T	1T	Acumulado	4T	3T	2T	1T
Utilidad/Pérdida por compraventa								
Títulos para negociar	6	4	2	96	5	0	(34)	125
Derivados con fines de negociación	20	12	8	5	12	(5)	7	(9)
Ingreso por intereses neto								
Operaciones con inversiones en valores	12	9	3	24	8	6	9	1
Operaciones de reporto	24	8	16	55	25	9	2	19
Operaciones de préstamo de valores	18	9	9	41	8	12	14	7
Resultado por valuación a valor razonable								
Títulos para negociar	(17)	(20)	3	(22)	(20)	19	15	(36)
Derivados con fines de negociación	(6)	10	(16)	(14)	21	3	(15)	(23)
Total	57	32	25	185	59	44	(2)	84

Otros ingresos (egresos) de la operación

Al 2T2018 la cuenta de otros ingresos (egresos) de la operación con intercompañías se integró como sigue:

Concepto	2018			2017				
	Acumulado	2T	1T	Acumulado	4T	3T	2T	1T
Operaciones intercompañía								
Servicios administrativos	165	79	85	324	86	80	77	81
Comisiones	7	3	4	12	3	3	3	3
Subtotal	172	82	89	336	89	83	80	84
Total	172	82	89	336	89	83	80	84

Reglas sobre requerimientos de capitalización

La Comisión establece reglas para los requerimientos de capitalización a las que habrán de sujetarse las casas de bolsa para mantener un capital global con relación con los riesgos de mercado y de crédito en que incurran en su operación; el capital básico no podrá ser inferior al 50% del capital global requerido por el tipo de riesgo.

Al 30 de junio de 2018 el capital global asciende a \$1,214 correspondiendo sólo a capital básico y el índice de consumo de capital equivale al 38.45%, el cual se integra, principalmente, por partidas de capital y un índice de capitalización sobre activos sujetos a riesgo de crédito, mercado y operacional del 20.81%. A continuación, se presenta la información enviada a revisión del Banco de México referente al 2T2018.

Los requerimientos de capital para riesgo de mercado y de crédito se integran como sigue:

RIESGO DE MERCADO	Requerimiento de Capital
Operaciones en MN tasa de interés nominal	34
Operaciones con títulos de deuda en MN y cuya tasa de rendimiento se componga de una sobretasa y una tasa revisable	3
Operaciones en UDIS así como en MN con tasa de interés real	17
Operaciones en ME con tasa de interés nominal	13
Operaciones con acciones o sobre acciones o con rendimiento referido a estas	151
Total	218

El monto de los activos ponderados por riesgo de mercado es por \$218.

RIESGO DE CREDITO	Requerimiento de Capital
Contraparte en las operaciones de reporto y de derivados	5
Emisor por posiciones en títulos de deuda	114
por depósitos, préstamos, créditos, otros activos y operaciones contingentes	58
Total	177

Para el riesgo operacional el requerimiento de capital es de \$72 con activos ponderados por \$896.

Mensualmente, al calcular los requerimientos de capitalización para cada tipo de riesgo, se calcula el sobrante o faltante de capital como la diferencia entre el capital global y el requerimiento de capital total, lo cual indica el monto máximo en que podría incrementar éste último, resultando en un índice de capitalización mínimo establecido del 8%. De igual forma, continuamente se analiza el impacto en el requerimiento de capitalización por nuevas posiciones de riesgo tomadas.

Administración de riesgos

La gestión del riesgo se considera por la Casa de Bolsa, como un elemento competitivo de carácter estratégico con el objetivo último de maximizar el valor generado para el accionista. Esta gestión está definida, en sentido conceptual y organizacional, como un tratamiento integral de los diferentes riesgos (Riesgo de Mercado, Riesgo de Liquidez, Riesgo de Contrapartida, Riesgo Operativo, Riesgo Legal y Riesgo Tecnológico), asumidos por la Casa de Bolsa en el desarrollo de sus actividades. La administración que la Casa de Bolsa haga del riesgo inherente a sus operaciones es esencial para entender y determinar el comportamiento de su situación financiera y para la creación de un valor en el largo plazo.

Al 2T2018, Casa de Bolsa observó un nivel de valor en riesgo (VaR) en sus posiciones sujetas a riesgo de mercado de \$32 Representando el 2.65% del capital global.

Principales políticas contables

Las principales políticas contables de la Casa de Bolsa están de acuerdo con los criterios contables prescritos por la Comisión, los cuales se incluyen en las “Disposiciones de Carácter General Aplicables a las Casas de Bolsa” (las “Disposiciones”). Su preparación requiere que la Administración efectúe ciertas estimaciones y utilice determinados supuestos para valorar algunas de las partidas de los estados financieros y para efectuar las revelaciones que se requiere presentar en los mismos. Sin embargo, los resultados reales pueden diferir de dichas estimaciones. La Administración considera que las estimaciones y supuestos utilizados fueron los adecuados en las circunstancias presentadas.

Reconocimiento de los efectos de la inflación en la información financiera - Desde el 1 de abril de 2008, fecha de inicio de operaciones, y al operar en un entorno no inflacionario, la Casa de Bolsa no ha reconocido efectos de la inflación.

De acuerdo con lo establecido en la NIF B-10 “Efectos de la inflación”, un entorno económico no inflacionario es cuando la inflación acumulada de los tres ejercicios anuales anteriores es menor que el 26% y, además, de acuerdo con los pronósticos económicos de organismos oficiales, se identifica una tendencia en ese mismo sentido, los porcentajes de inflación por los años que terminaron el 31 de diciembre de 2017 y 2016 fueron 6.67% y 3.36%, respectivamente.

Calificación

Al 30 de junio de 2018, la calificación asignada a la Casa de Bolsa por Fitch Ratings es como sigue:

- Riesgo Contraparte Largo Plazo AA(mex) (28 agosto 2017): Que implica una muy sólida calidad crediticia para el cumplimiento oportuno de sus compromisos financieros.
- Riesgo Contraparte Corto Plazo F1+(mex) (28 agosto 2017): Indica la más sólida capacidad de cumplimiento oportuno de los compromisos financieros.

La calificación asignada a la Casa de Bolsa por HR Ratings es como sigue:

- Riesgo Contraparte Largo Plazo HR AA+ (21 mayo 2018): Que implica alta calidad crediticia, ofreciendo gran seguridad para el pago oportuno de las obligaciones de deuda. Mantiene muy bajo riesgo crediticio.

- Riesgo Contraparte Corto Plazo HR+1 (21 mayo 2018): Que implica una alta capacidad para el pago oportuno de obligaciones de deuda de corto plazo y mantienen el más bajo riesgo crediticio. Esta calificación se da a los instrumentos con relativa superioridad en las características crediticias.

Autorización de los estados financieros

Los estados financieros adjuntos al 30 de junio están sujetos a la revisión por parte de la Comisión, por lo que los mismos pueden ser modificados como resultado de dicha revisión por parte de esta autoridad supervisora.